

SYSTÈMES LINÉAIRES

LINEAR SYSTEMS

ÉLÉMENT ENCASTRABLE

- OMEGA 110
- EPTA 111
- REFLEX..... 112
- SIGMA 113
- IOTA..... 114
- TAU 115
- RHO 116
- YPSILON 117
- DELTA 118

OMEGA

ENCASTRABLE O2.

Profil d'éclairage en aluminium anodisé avec diffuseur brossé, supports latéraux à insérer et LED haute luminosité avec haut ratio Lumen/Watt. Particulièrement indiqué pour l'éclairage d'accentuation et de service. Pour l'éclairage d'ameublement, résidentiel, de commerce de détail et général. Encastrable sur tout type de surface.

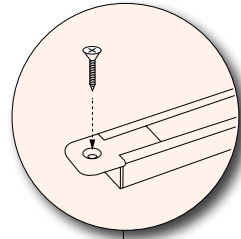
- Montage par vis.
- Ligne moderne et essentielle.
- Large gamme de solutions d'éclairage, dimensions personnalisables et contrôle de la lumière à bord de la lampe.
- Alimentation: 12/24Vcc.

À CONNECTER EN PARALLÈLE

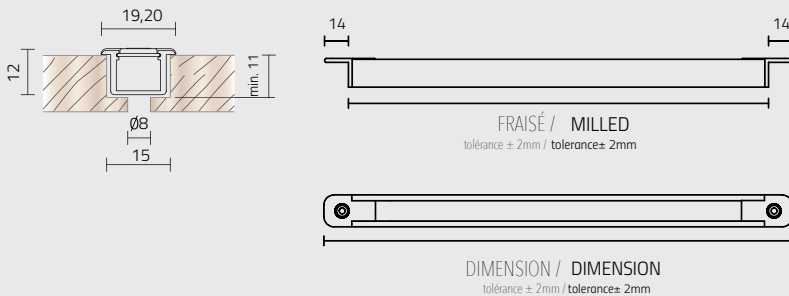
Anodized aluminium lamp complete with satin diffuser, lateral supports and high brightness LED with very good relation between Lumen/Watt. It is suitable as accent and service lightin, on furnishings, for residential locations, retail and for lighting technique. It can be recessed on any type of surface.

- Spring assembly.
- Modern and essential design.
- Wide range of lighting solutions, customizing dimensions and control of the light on lamp border.
- Power supply: 12/24Vdc

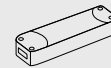
CONNECT IN PARALLEL



DIMENSIONS / DIMENSIONS



ACCESSOIRES / ACCESSORIES



Alimentations p. 258-260
Drivers page 258-260

CODES DE BASE / BASE CODES

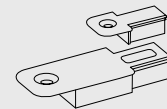
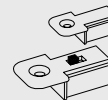
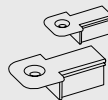
O2.

FINITIONS / FINISHINGS

- 1 Blanc RAL 9003
White RAL 9003
- 2 Noir mat RAL 9005
Matt Black RAL 9005
- 7 Argent anodisé
Anodized silver

SUPPORTS LATÉRAUX / LATERAL SUPPORT

- 1 Blanc /
White
- 2 Noir mat/
Matt Black
- 7 Aluminium brossé
Satin aluminium
- 1 I Blanc avec interrupteur
White with switch
- 2 I Noir mat
Matt Black
- 7 I Aluminium brossé avec interrupteur
Satin aluminium with switch
- 1 T Blanc avec touch
White with touch
- 2 T Noir mat
Matt Black
- 7 T Aluminium brossé avec touch
Satin aluminium with touch



DIMENSIONS / DIMENSION

- G 900 mm
- H 1000 mm
- I 1200 mm
- L 1500 mm
- M 1800 mm
- N 2000 mm
- O 2300 mm
- P 2500 mm
- Q 2800 mm
- R 3000 mm

COULEUR LED / LED COLOUR

- BN 4000°K
 - BC 3000°K
 - CC 2700°K
- * Les rubans de couleur, Blanc Dynamique, RGB et RGBW sont disponibles sur demande.
* Colored, Tunable white, RGB strip LED available upon request.

PUISSANCE / POWER

- A 4,8W/m 400lm/m
- B 9,6W/m 800lm/m
- E 17W/m 2000lm/m
- F 21W/m 2500lm/m
- J+ 15W/m 1800lm/m
- K+ 22W/m 2500lm/m
- P+ 14W/m 1400lm/m

* Autres dimensions disponibles sur demande
* More dimensions available

Exemple de codification: Article OMEGA ENCASTRABLE + Finition blanc + Supports latéraux blanc avec touch + Dimension 900 mm + Couleur led 4000°K + Puissance 4,8W/m = Code : **O2.11TGBNA**
Example of codification: Product OMEGA ENCASTRABLE + Finishing blanc + Lateral support grey with touch + Dimension 900mm + Led color 4000° + Power 4,8W/m = Code: O2.11TGBNA

EPTA

ENCASTRABLE E1.

Profil d'éclairage en aluminium anodisé avec diffuseur brossé, supports latéraux à insérer et LED haute luminosité avec haut ratio Lumen/Watt. Particulièrement indiqué pour l'éclairage d'accentuation et de service. Pour l'éclairage d'ameublement, résidentiel, de commerce de détail et général. Encastrable sur tout type de surface.

- Montage par pression.
- Ligne moderne et essentielle. Large gamme de solutions d'éclairage, dimensions personnalisables et contrôle de la lumière à bord de la lampe.
- Alimentation : 12/24Vcc.

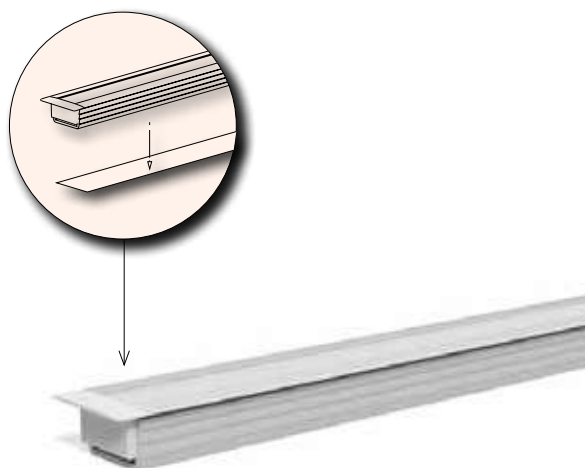
À CONNECTER EN PARALLÈLE

Anodized aluminium lamp complete with satin diffuser, lateral supports and high brightness LED with very good relation between Lumen/Watt. It is suitable as accent and service lightin, on furnishings, for residential locations, retail and for lighting technique. It can be recessed on any type of surface.

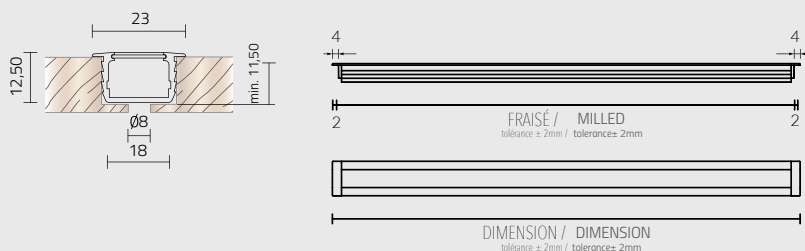
Pressure assembly.

- Modern and essential design.
- Wide range of lighting solutions, customizing dimensions and control of the light on lamp border.
- Power supply: 12/24Vdc

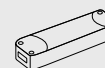
CONNECT IN PARALLEL



DIMENSIONS / DIMENSIONS



ACCESSOIRES / ACCESSORIES



Alimentations p. 258-260
Drivers page 258-260

CODES DE BASE

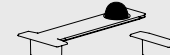
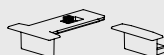
E1.

FINITIONS / FINISHINGS

- 1 Blanc RAL 9003
White RAL 9003
- 2 Noir mat RAL 9005
Matt Black RAL 9005
- 7 Argent anodisé
Anodized silver

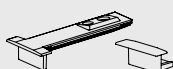
SUPPORTS LATÉRAUX / LATERAL SUPPORT

- | | | | |
|---|---|---|---|
| <input type="checkbox"/> 1 Blanc /
White | <input type="checkbox"/> 1 I Blanc avec interrupteur
White with switch | <input type="checkbox"/> 1 T Blanc avec touch
White with touch | <input type="checkbox"/> 1 S Blanc avec capteur
White with sensor |
| <input checked="" type="checkbox"/> 2 Noir mat/
Matt Black | <input checked="" type="checkbox"/> 2 I Noir mat
Matt Black | <input checked="" type="checkbox"/> 2 T Noir mat
Matt Black | <input checked="" type="checkbox"/> 2 S Noir mat
Matt Black |
| <input type="checkbox"/> 7 Aluminium brossé
Satin aluminum | <input type="checkbox"/> 7 I Alum. brossé avec interrupteur
Satin aluminum with switch | <input type="checkbox"/> 7 T Alum. brossé avec touch
Satin aluminum with touch | <input type="checkbox"/> 7 S Alum. brossé avec capteur
Satin alu. with with sensor |



SUPPORTS LATÉRAUX / LATERAL SUPPORT

- 1IR Blanc avec infrarouge
White with infrared
- 2R Noir mat avec infrarouge
Matt Black with infrared
- 7IR Aluminium brossé avec infrarouge
Satin aluminum with switch



DIMENSIONS / DIMENSION

- G** 900 mm
- H** 1000 mm
- I** 1200 mm
- L** 1500 mm
- M** 1800 mm
- N** 2000 mm
- O** 2300 mm
- P** 2500 mm
- Q** 2800 mm
- R** 3000 mm

* Autres dimensions disponibles sur demande
* More dimensions available

COULEUR LED / LED COLOUR

- BN 4000°K
- BC 3000°K
- CC 2700°K

* Les rubans de couleur, Blanc Dynamique, RGB et RGBW sont disponibles sur demande.

* Colored, Tunable white, RGB and RGBW strip LED available upon request.

PUISSANCE / POWER

- A** 4,8W/m 400lm/m
- B** 9,6W/m 800lm/m
- E** 17W/m 2000lm/m
- F** 21W/m 3500lm/m
- G** 25W/m 2500lm/m
- J+** 15W/m 1800lm/m
- K+** 22W/m 2500lm/m
- L+** 28W/m 3500lm/m
- P+** 14W/m 1400lm/m

Exemple de codification: Article EPTA ENCASTRABLE + Finition argent + Supports latéraux gris avec touch + Dimension 900 mm + Couleur led 4000°K + Puissance 4,8W/m = Code : E1.11TGBNA
Example of codification: Product EPTA INCASSO + Finishing Silver + Lateral support grey with touch + Dimension 900mm + Led color 4000° + Power 4,8W/m = Code: E1.11TGBNA

REFLEX

ENCASTRABLE X1.

Profil d'éclairage en aluminium anodisé avec diffuseur brossé, supports latéraux à insérer et LED haute luminosité avec haut ratio Lumen/Watt. Pour l'éclairage d'ameublement, résidentiel, de commerce de détail et général. Encastrable sur tout type de surface.

- Ligne classique et fonctionnelle.
- Diffuseur à pression avec effet « Full-Light ».
- Large gamme de solutions d'éclairage, dimensions personnalisables.
- Alimentation : 12/24Vcc.


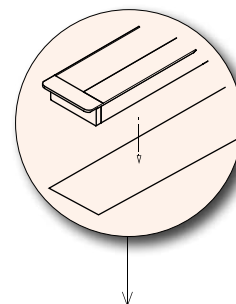
À CONNECTER EN PARALLÈLE

Anodized aluminium lamp complete with satin diffuser, lateral supports and high brightness LED with very good relation between Lumen/Watt. It is suitable as main lightin for residential and wide locations, retail and for lighting technique.

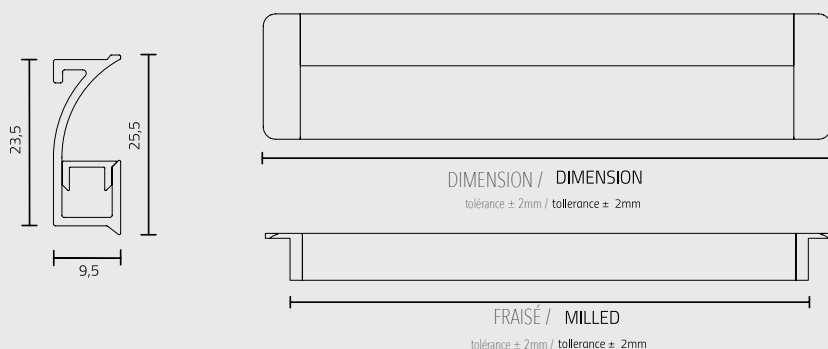
It can be recessed on any type of surface.

- Modern and essential design.
- Diffuser with snap fitting and with Full-Light effect. Wide range of lighting solutions, customizing dimensions and control of the light on lamp border.
- Power supply: 12/24Vdc

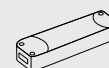
CONNECT IN PARALLEL



DIMENSIONS / DIMENSIONS



ACCESSOIRES / ACCESSORIES



Alimentations p. 258-260
Drivers page 258-260

CODES DE BASE / BASE CODES

X1.

FINITIONS / FINISHINGS

- 1 Blanc RAL 9003
White RAL 9003
- 2 Noir mat RAL 9005
Matt Black RAL 9005
- 7 Argent anodisé
Anodized silver

SUPPORTS LATÉRAUX / LATERAL SUPPORT

- 1 Blanc /
White
- 2 Noir mat /
Matt Black
- 7 Aluminium brossé
Satin aluminum

DIMENSIONS / DIMENSION

- G** 900 mm
- H** 1000 mm
- I** 1200 mm
- L** 1500 mm
- M** 1800 mm
- N** 2000 mm
- O** 2300 mm
- P** 2500 mm
- Q** 2800 mm
- R** 3000 mm

COULEUR LED / LED COLOUR

- BN** 4000°K
- BC** 3000°K
- CC** 2700°K

PUISSANCE / POWER

- C** 9,6W/m 800lm/m
- N+** 7,5W/m 600lm/m
- O+** 9,6W/m 800lm/m

* Autres dimensions disponibles sur demande
* More dimensions available

Exemple de codification: Article REFLEX ENCASTRABLE + Finition argent + Supports latéraux blanc + Dimension 900 mm + Couleur led 3000°K + Puissance 9,6W/m = Code : X1.11GBCC
Example of codification: Product REFLEX INCASSO + Finishing silver + Lateral support white + Dimension 900mm + Led color 3000°K + Power 9,6W/m = Code: X1.11GBCC

SIGMA

ENCASTRABLE S1.

Lampe en aluminium anodisé avec diffuseur satiné, fixé à pression, supports latéraux et LED haute luminosité avec un haut ratio Lumen/Watt. Particulièrement indiqué pour l'éclairage d'accentuation et de service. Pour l'éclairage d'ameublement, résidentiel, le commerce de détail et l'éclairage en général.

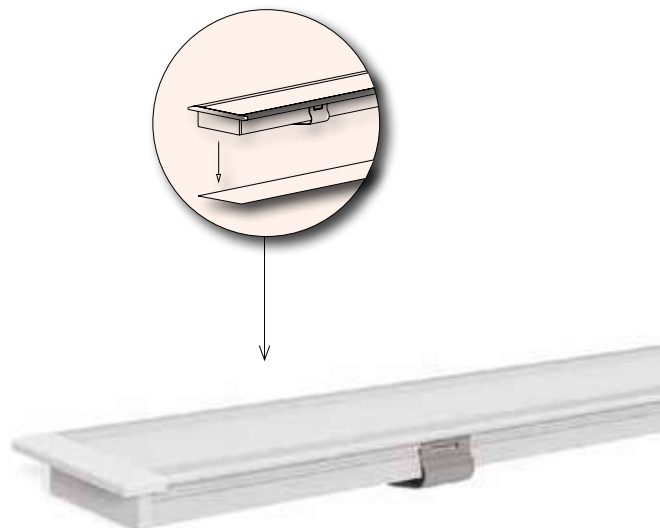
- Montage à pression avec ressorts (inclus dans l'emballage)
- Ligne moderne et essentielle.
- Large gamme de solutions d'éclairage, dimensions
- personnalisables et contrôle de la lumière à bord du luminaire.
- Alimentation: 12/24Vcc.

À CONNECTER EN PARALLÈLE

Anodized aluminium lamp complete with satin diffuser, lateral supports and high brightness LED with very good relation between Lumen/Watt. It is suitable as accent and service lightin, on furnishings, for residential locations, retail and for lighting technique. It can be recessed on any type of surface.

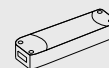
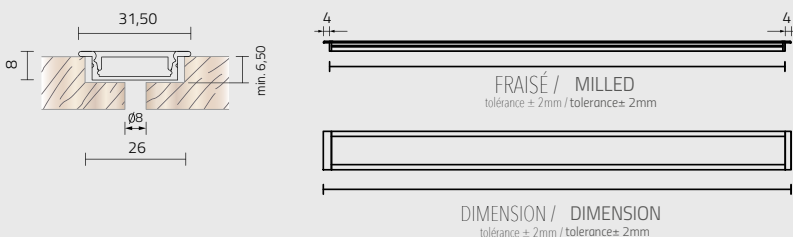
- Pressure assembly with springs (included in the box)
- Modern and essential design.
- Wide range of lighting solutions, customizing dimensions and control of the light on lamp border.
- Power supply: 12/24Vdc

CONNECT IN PARALLEL



DIMENSIONS / DIMENSIONS

ACCESSOIRES / ACCESSORIES



Alimentations (p. 260).
Drivers page 260

CODES DE BASE / BASE CODES

S1.

FINITIONS / FINISHINGS

- 1 Blanc RAL 9003
White RAL 9003
- 2 Noir mat RAL 9005
Matt Black RAL 9005
- 7 Argent anodisé
Anodized silver

SUPPORTS LATÉRAUX / LATERAL SUPPORT

- 1 Blanc /
White
- 2 Noir mat /
Matt Black
- 7 Aluminium brossé
Satin aluminum
- 1T Blanc avec touch
White with touch
- 2T Noir mat
Matt Black
- 7T Aluminium brossé avec touch
Satin aluminum with touch



DIMENSIONS / DIMENSION

- G 900 mm
- H 1000 mm
- I 1200 mm
- L 1500 mm
- M 1800 mm
- N 2000 mm
- O 2300 mm
- P 2500 mm
- Q 2800 mm
- R 3000 mm

* Autres dimensions disponibles sur demande
* More dimensions available

COULEUR LED / LED COLOUR

- BN 4000°K
- BC 3000°K
- CC 2700°K
- * Les rubans de couleur, Blanc Dynamique, RGB et RGBW sont disponibles sur demande.
- * Colored, Tunable white, RGB and RGBW strip LED available upon request.

PUISSANCE / POWER

- E 17W/m 2000lm/m
- F 21W/m 3500lm/m
- G 25W/m 3500lm/m
- H 30W/m 4500lm/m
- K+ 22W/m 2500lm/m
- L+ 28W/m 3500lm/m

Exemple de codification: Article SIGMA ENCASTRABLE + Finition blanc + Supports latéraux blanc + Dimension 900 mm + Couleur led 4000°K + Puissance 17W/m = Code : S1.11GBNE
Example of codification: Product SIGMA INCASSO + Finishing white + Lateral support white + Dimension 900mm + Led color 4000° + Power 17W/m = Code: S1.11GBNE

IOTA

ENCASTRABLE I1.

Lampe en aluminium anodisé avec diffuseur satiné à pression, supports latéraux et LED haute luminosité avec un haut ratio Lumen/Watt. Parfait pour l'éclairage primaire pour les espaces résidentiels, le commerce de détail, les grandes pièces et l'éclairage en général.

Encastrable dans le placoplâtre

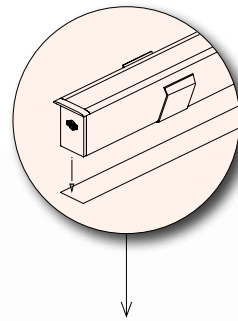
- Montage à pression avec ressorts (inclus dans l'emballage).
- Ligne minimale aux dimensions réduites. Diffusion « Full Light ».
- Large gamme de solutions d'éclairage et dimensions personnalisables.
- Alimentation: 12/24Vcc.

À CONNECTER EN PARALLÈLE

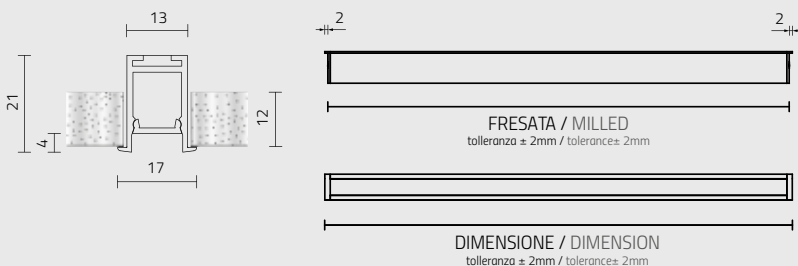
Anodized aluminium lamp complete with satin diffuser, lateral supports and high brightness LED with very good relation between Lumen/Watt. It is suitable as accent and service lightin, on furnishings, for residential locations, retail and for lighting technique. It can be recessed on dry wall.

- Pressure assembly with springs (included in the box).
- Minimal design with reduced dimensions. Full light diffusion.
- Wide range of lighting solutions and customizing dimensions.
- Power supply: 12/24Vdc

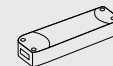
CONNECT IN PARALLEL



DIMENSIONS / DIMENSIONS



ACCESSOIRES / ACCESSORIES



Drivers (p. 260).
Drivers page 260

CODES DE BASE / BASE CODES

I1.

FINITIONS / FINISHINGS

- 1 Blanc RAL 9003
White RAL 9003
- 2 Noir mat RAL 9005
Matt Black RAL 9005
- 7 Argent anodisé
Anodized silver

SUPPORTS LATÉRAUX / LATERAL SUPPORT

- 1 Blanc /
White
- 2 Noir mat /
Matt Black
- 7 Aluminium brossé
Satin aluminum



DIMENSIONS / DIMENSION

- G** 900 mm
- H** 1000 mm
- I** 1200 mm
- L** 1500 mm
- M** 1800 mm
- N** 2000 mm
- O** 2300 mm
- P** 2500 mm
- Q** 2800 mm
- R** 3000 mm

COULEUR LED / LED COLOUR

- BN** 4000°K
 - BC** 3000°K
 - CC** 2700°K
- * Les rubans de couleur, Blanc Dynamique, RGB et RGBW sont disponibles sur demande.
* Colored, Tunable white, RGB strip LED available upon request.

PUISSANCE / POWER

- B** 9,6W/m 800lm/m
- E** 17W/m 2000lm/m
- F** 21W/m 2500lm/m
- G** 25W/m 3500lm/m
- K+** 22W/m 2500lm/m
- L+** 28W/m 3500lm/m
- P+** 14W/m 1400lm/m

* Autres dimensions disponibles sur demande
* More dimensions available

Exemple de codification: Article IOTA ENCASTRABLE + Finition blanc + Supports latéraux blanc + Dimension 900 mm + Couleur led 3000°K + Puissance 9,6W/m = Code : I1.11GBNB
Example of codification: Product IOTA INCASSO + Finishing white+ Lateral support white + Dimension 900mm + Led color 3000°K + Power 9,6W/m = Code: I1.11GBNB

TAU

ENCASTRABLE T1.

Lampe en aluminium anodisé avec diffuseur satiné à pression, supports latéraux et LED haute luminosité avec un haut ratio Lumen/Watt.

Parfait pour l'éclairage principal, l'éclairage résidentiel, le commerce de détail, les grandes pièces et l'éclairage en général.

- Encastrable dans le placoplâtre
- Montage à pression avec ressorts (inclus dans l'emballage).
- Ligne classique et fonctionnelle, diffusion « Full Light ».
- Large gamme de solutions d'éclairage et dimensions personnalisables.

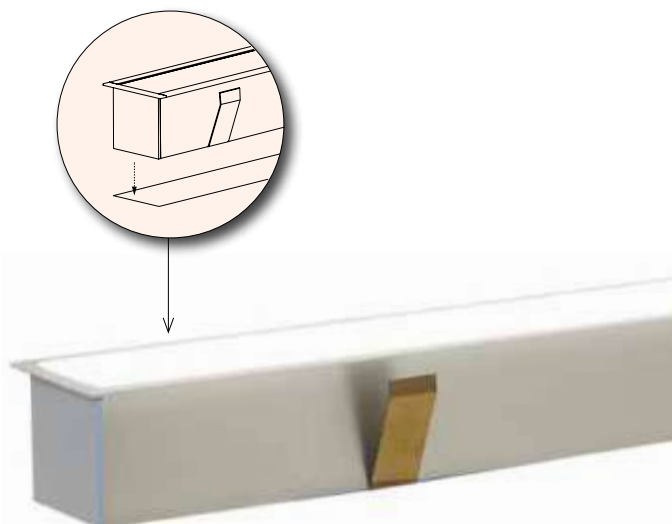
Alimentation: 12/24Vcc.
À CONNECTER EN PARALLÈLE

Anodized aluminium lamp complete with satin diffuser, lateral supports and high brightness LED with very good relation between Lumen/Watt. It is suitable as main lighting for wide and residential locations, retail and for lighting technique.

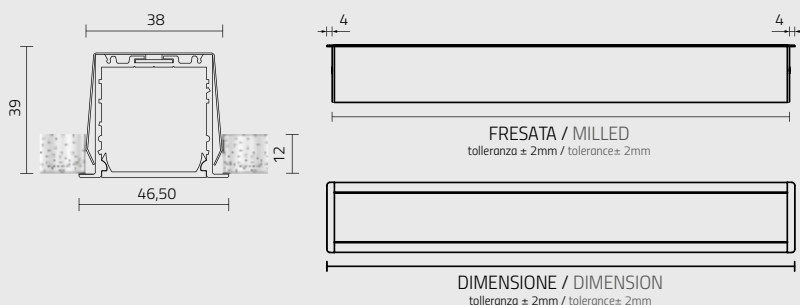
It can be recessed on dry wall.

- Pressure assembly with springs (included in the box).
- Classic and functional design with full light diffusion.
- Wide range of lighting solutions and customizing dimensions.
- Power supply: 12/24Vdc.

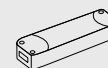
CONNECT IN PARALLEL



DIMENSIONS / DIMENSIONS



ACCESSOIRES / ACCESSORIES



Drivers (p. 260).
Drivers page 260

CODES DE BASE / BASE CODES

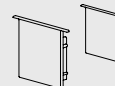
T1.

FINITIONS / FINISHINGS

- 1 Blanc RAL 9003
White RAL 9003
- 2 Noir mat RAL 9005
Matt Black RAL 9005
- 7 Argent anodisé
Anodized silver

SUPPORTS LATÉRAUX / LATERAL SUPPORT

- 1 Blanc /
White
- 2 Noir mat /
Matt Black
- 7 Aluminium brossé
Satin aluminium



DIMENSIONS / DIMENSION

- G** 900 mm
- H** 1000 mm
- I** 1200 mm
- L** 1500 mm
- M** 1800 mm
- N** 2000 mm
- O** 2300 mm
- P** 2500 mm
- Q** 2800 mm
- R** 3000 mm

* Autres dimensions disponibles sur demande
* More dimensions available

COULEUR LED / LED COLOUR

- BN** 4000°K
 - BC** 3000°K
 - CC** 2700°K
- * Les rubans de couleur, Blanc Dynamique, RGB et RGBW sont disponibles sur demande
* Colored, Tunable white, RGB and RGBW strip LED available upon request.

PUISSANCE / POWER

- G** 25W/m 3500lm/m
- H** 30W/m 4500lm/m
- I** 40W/m 6000lm/m
- L+** 28W/m 3500lm/m
- M+** 40W/m 5000lm/m

Exemple de codification: Article TAU ENCASTRABLE + Finition blanc + Supports latéraux blanc + Dimension 900 mm + Couleur led 3000°K + Puissance 25W/m = Code :T1.11GBNG
Example of codification: Product TAU INCASSO + Finishing white+ Lateral support white + Dimension 900mm + Led color 3000°K + Power 25W/m = Code: T1.11GBNG

ENCASTRABLE R1.

Lampe modulaire en aluminium anodisé, avec supports latéraux et LED haute luminosité avec un haut rapport Lumen/Watt.

Disponible avec double diffuseur à pression : le premier jetable pour le rasage, le jointoiment, la peinture, le second définitif en polycarbonate satiné. Parfait pour la réalisation des lignes de lumière à utiliser pour l'éclairage primaire. Pour l'éclairage résidentiel, le commerce de détail, les grands espaces et l'éclairage en général. Encastrable et entièrement escamotable dans le placoplâtre et les briques. Montage simple et rapide grâce aux nombreux accessoires. Ligne moderne et essentielle, diffusion « Full Light ».

- Large gamme de solutions d'éclairage et dimensions personnalisables.
- Étrier métallique inclus dans l'emballage
- Alimentation : 12/24Vcc.

À CONNECTER EN PARALLÈLE

Anodized aluminium modular lamp complete of lateral supports and high brightness LED with very good relation between Lumen/Watt. It is available with double diffuser: the first one is disposable; for trimming, filling or painting, the second one is definitive; made in satin polycarbonate. It is suitable for wide and residential locations, retail and for lighting technique. It can be totally hidden recessed on dry wall and on bricks. Easy and quick assembly thanks to the several accessories. Classic and functional design with full light diffusion.

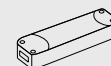
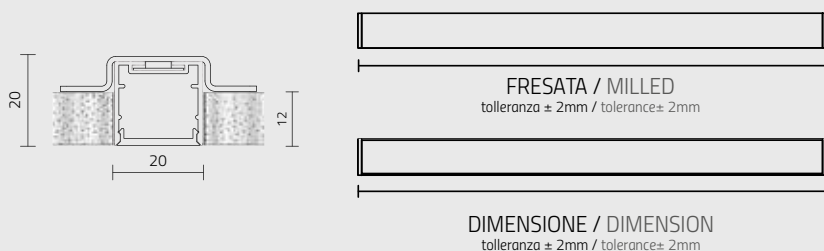
- Wide range of illuminating solutions and customizing dimensions.
- Metal mounting bracket enclosed
- Power supply: 12/24Vdc.

CONNECT IN PARALLEL



DIMENSIONS / DIMENSIONS

ACCESSOIRES / ACCESSORIES



Alimentations (p. 260).
Drivers page 260

CODES DE BASE / BASE CODES

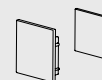
FINITIONS / FINISHINGS

SUPPORTS LATÉRAUX / LATERAL SUPPORT

R1.

- 1 Blanc RAL 9003
White RAL 9003
- 2 Noir mat RAL 9005
Matt Black RAL 9005
- 7 Argent anodisé
Anodized silver

- 1 Blanc /
White
- 2 Noir mat /
Matt Black
- 7 Aluminium brossé
Satin aluminium



DIMENSIONS / DIMENSION

COULEUR LED / LED COLOUR

PUISSANCE / POWER

- G 900 mm
- H 1000 mm
- I 1200 mm
- L 1500 mm
- M 1800 mm
- N 2000 mm
- O 2300 mm
- P 2500 mm
- Q 2800 mm
- R 3000 mm

- BN 4000°K
- BC 3000°K
- CC 2700°K
- * Les rubans de couleur, Blanc Dynamique, RGB et RGBW sont disponibles sur demande.
- * Colored, Tunable white, RGB and RGBW strip LED available upon request.

- E 17W/m 2000lm/m
- F 21W/m 2500lm/m
- G 25W/m 3500lm/m
- H 30W/m 4500lm/m
- J+ 15W/m 1800lm/m
- K+ 22W/m 2500lm/m
- L+ 28W/m 3500lm/m
- P+ 14W/m 1400lm/m

* Autres dimensions disponibles sur demande
* More dimensions available

Exemple de codification: Article RHO ENCASTRABLE + Finition blanc + Supports latéraux blanc + Dimension 900 mm + Couleur led 3000°K + Puissance 17W/m = Code : R1.11GBNE
Example of codification: Product RHO INCASSO + Finishing white+ Lateral support white + Dimension 900mm + Led color 3000°K + Power 17W/m = Code: R1.11GBNE

YPSILON

ENCASTRABLE Y1.

Lampe modulaire en Aluminium anodisé, avec supports latéraux et LED Haute Luminosité avec un haut rapport Lumen/Watt. Disponible avec double diffuseur à pression : le premier jetable pour le rasage, le jointolement, la peinture, le second définitif en polycarbonate brossé. Parfait pour la réalisation des lignes de lumière à utiliser pour l'éclairage principal. Pour l'éclairage résidentiel, le commerce de détail, les grands espaces et l'éclairage en général. Encastrable et entièrement escamotable dans le placoplâtre et les briques. Montage simple et rapide grâce au coffrage préinstallé et aux nombreux accessoires.

Ligne moderne et essentielle, diffusion « Full Light ».

- Large gamme de solutions d'éclairage et dimensions personnalisables.
- Étrier métallique inclus dans l'emballage
- Alimentation: 12/24Vcc.

À CONNECTER EN PARALLÈLE

Anodized Aluminium modular lamp complete of lateral supports and high brightness LED with very good relation between Lumen/Watt.

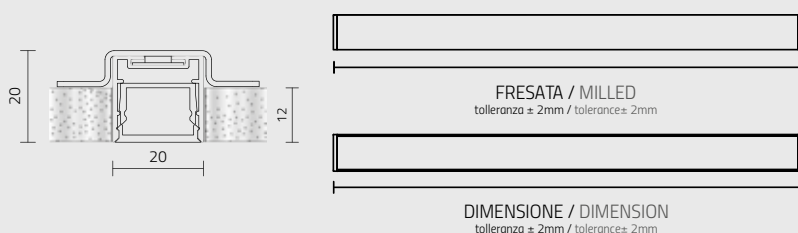
It is available with double diffuser: the first one is disposable; for trimming, filling or painting, the second one is definitive; made in satin polycarbonate. It is suitable for wide and residential locations, retail and for lighting technique. It can be totally hidden recessed on dry wall and on bricks. Easy and quick assembly thanks to the pre-installed outer casing and to the several accessories. Classic and functional design with full light diffusion. Wide range of illuminating solutions and customizing dimensions.

- Metal mounting bracket enclosed
- Power supply: 12/24Vdc.

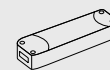
CONNECT IN PARALLEL



DIMENSIONS / DIMENSIONS



ACCESSOIRES / ACCESSORIES



Drivers (p. 260).
Drivers page 260

CODES DE BASE / BASE CODES

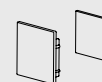
Y1.

FINITIONS / FINISHINGS

- 1 Blanc RAL 9003
White RAL 9003
- 2 Noir mat RAL 9005
Matt Black RAL 9005
- 7 Argent anodisé
Anodized silver

SUPPORTS LATÉRAUX / LATERAL SUPPORT

- 1 Blanc /
White
- 2 Noir mat /
Matt Black
- 7 Aluminium brossé
Satin aluminum



DIMENSIONS / DIMENSION

- G** 900 mm
- H** 1000 mm
- I** 1200 mm
- L** 1500 mm
- M** 1800 mm
- N** 2000 mm
- O** 2300 mm
- P** 2500 mm
- Q** 2800 mm
- R** 3000 mm

COULEUR LED / LED COLOUR

- BN** 4000°K
 - BC** 3000°K
 - CC** 2700°K
- * Les rubans de couleur, Blanc Dynamique, RGB et RGBW sont disponibles sur demande.
* Colored, Tunable white, RGB and RGBW strip LED available upon request.

PUISSANCE / POWER

- E** 17W/m 2000lm/m
- F** 21W/m 2500lm/m
- K+** 22W/m 2500lm/m

* Autres dimensions disponibles sur demande
* More dimensions available

Exemple de codification: Article YPSILON INCASSO + Finition blanc + Supports latéraux blanc + Dimension 900 mm + Couleur led 3000°K + Puissance 17W/m = Code : **Y1.11GBNE**
Example of codification: Product YPSILON INCASSO + Finishing white+ Lateral support white + Dimension 900mm + Led color 3000°K + Power 17W/m = Code: Y1.11GBNE

DELTA

ENCASTRABLE D3.

Lampe en aluminium anodisé avec diffuseur satiné à pression, supports latéraux et LED haute luminosité avec un haut ratio Lumen/Watt. Parfait pour l'éclairage principal, pour les espaces résidentiels, le commerce de détail, les grandes pièces et l'éclairage en général. Encastrable dans le placoplâtre

- Montage à fleur avec étrier métallique pré-percé inclus dans l'emballage.
 - Ligne classique et fonctionnelle, diffusion « Full Light ».
 - Large gamme de solutions d'éclairage et dimensions personnalisables.
 - Alimentation: 12/24Vcc.
- À CONNECTER EN PARALLÈLE

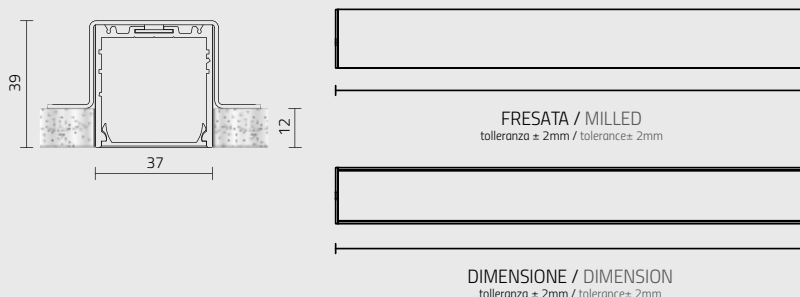
Anodized aluminium lamp complete with satin diffuser, lateral supports and high brightness LED with very good relation between Lumen/Watt. It is suitable as accent and service lightin, on furnishings, for residential locations, retail and for lighting technique. It can be recessed on dry wall.

- Flush assembly with pre-perforated metallic bracket.
- Classic and functional design with full light diffusion.
- Wide range of lighting solutions and customizing dimensions.
- Power supply: 12/24Vdc.

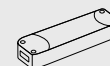
CONNECT IN PARALLEL



DIMENSIONS / DIMENSIONS



ACCESSOIRES / ACCESSORIES



Drivers (p. 260).
Drivers page 260

CODES DE BASE / BASE CODES

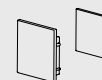
D3.

FINITIONS / FINISHINGS

- 1 Blanc RAL 9003
White RAL 9003
- 2 Noir mat RAL 9005
Matt Black RAL 9005
- 7 Argent anodisé
Anodized silver

SUPPORTS LATÉRAUX / LATERAL SUPPORT

- 1 Blanc /
White
- 2 Noir mat /
Matt Black
- 7 Aluminium brossé
Satin aluminum



DIMENSIONS / DIMENSION

G 900 mm
H 1000 mm
I 1200 mm
L 1500 mm
M 1800 mm
N 2000 mm
O 2300 mm
P 2500 mm
Q 2800 mm
R 3000 mm

COULEUR LED / LED COLOUR

- BN** 4000°K
 - BC** 3000°K
 - CC** 2700°K
- * Les bandes colorées, Blanc Dynamique, RGB et RGBW sont disponibles sur demande.
* Colored, Tunable white, RGB and RGBW strip LED available upon request.

PUISSANCE / POWER

G 25W/m 3500lm/m
H 30W/m 4500lm/m
I 40W/m 6000lm/m
L+ 28W/m 3500lm/m
M+ 40W/m 5000lm/m

* Autres dimensions disponibles sur demande
* More dimensions available

Exemple de codification: Article DELTA ENCASTRABLE + Finition blanc + Supports latéraux blanc + Dimension 900 mm + Couleur led 3000°K + Puissance 25W/m = Code : **D3.11GBNG**
Example of codification: Product DELTA INCASSO + Finishing white+ Lateral support white + Dimension 900mm + Led color 3000°K + Power 25W/m = Code: D3.11GBNG